



Item No. 5588-626

3+ AGES

2.4GHz FREQUENCY

FR/ INFORMATIONS A LIRE ET A CONSERVER : Illustrations non contractuelles. Les détails et les coloris peuvent varier. ATTENTION. — Enlever tous les éléments non nécessaires au jeu avant de donner le produit à votre enfant (exemple : attaches plastiques, film d'emballage...). ATTENTION. — Ne convient pas aux enfants de moins de 36 mois. Petits éléments. Danger d'étouffement. INSTRUCTIONS POUR LE REMPLACEMENT DES PILES: Pour le remplacement des piles, voir notice à l'intérieur.

EN/ INFORMATION TO BE READ AND KEPT : Colours & details may vary. WARNING. — Remove all elements not required for the game (e.g. plastic fasteners, packaging film etc.) before giving the product to your child. WARNING. — Not suitable for children under 36 months. Small parts. Choking hazard. INSTRUCTIONS FOR REPLACING BATTERIES: For the replacement of the batteries, refer to the included instruction sheet.

ES/ INFORMACION QUE SE DEBE LEER Y GUARDAR : Los colores y los detalles del contenido pueden cambiar. ADVERTENCIA. — Retire todos los elementos no necesarios para el juego antes de darle el producto a su hijo (ejemplo: uniones de plástico, película de embalaje, etc.). ADVERTENCIA. — No conviene para niños menores de 36 meses. Contiene piezas pequeñas. Peligro de atragantamiento. INSTRUCCIONES PARA LA SUSTITUCION DE LAS PILAS: Para la sustitución de las pilas, ver el manual de instrucciones incluido.

NL/ INFORMATIE OM TE LEZEN EN BEWAREN : De details en de kleuren van dit product kunnen veranderen. WAARSCHUWING. — Verwijder alle onnodige element-en van het spel voordat u het product aan uw kind geeft (voorbeeld : plasticen bevestigingen, plasticen verpakking...). WAARSCHUWING. — Niet geschikt voor kinderen jonger dan 36 maanden. Kleine onderdelen. Verstikkingsgevaar. INSTRUCTIES OM DE BATTERIJEN TE VERVANGEN: Aanwijzingen voor de vervanging van batterijen: ingesloten gebruiksaanwijzing.

DE/ UNTERLAGEN BITTE LESEN UND AUFBEWAHREN : Details und Farbgebung des Inhalts können Abänderungen unterworfen sein. ACHTUNG. — Alle für das Spiel nicht notwendigen Elemente entfernen, bevor Sie das Produkt Ihrem Kind geben (zum Beispiel: Plastikklammern, Verpackungsfolie...). ACHTUNG. — Nicht für Kinder unter 36 Monaten geeignet. Kleine Teile. Erstickungsgefahr. ANWEISUNGEN FÜR DEN BATTERIEAUSTAUSCH: Anweisungen zum Austausch der Batterien: verweisen Sie auf Notiz innerhalb.

IT/ INFORMAZIONI DA LEGGERE E CONSERVARE : Illustrazioni non contrattuali. I particolari e i colori possono variare. AVVERTENZA. — Rimuovi tutti gli elementi non necessari al gioco prima di dare il prodotto al tuo bambino (per esempio: gli attacchi di plastica, la pellicola d'imballaggio...). AVVERTENZA. — Non adatto a bambini di età inferiore a 36 mesi. Pezzi piccolo. Pericolo di soffocamento. ISTRUZIONI PER LA SOSTITUZIONE DELLE PILE: Per sostituire le pile, vedere le istruzioni all'interno.

BATTERY SAFETY INFORMATION:

- Batteries should be replaced upon purchase for optimal performance.
- Do not mix old and new batteries.
- The supply terminals are not to be short-circuited.
- Non-rechargeable batteries are not to be charged.
- Always remove weak or used or dead batteries from the product.
- Do not dispose of batteries in fire, batteries may explode or leak.
- Rechargeable batteries are to be removed from the toy before being charged.
- Rechargeable batteries are only to be charged under adult supervision.
- Only batteries of the same or equivalent type as recommended are to be used.
- Do not mix Alkaline, standard (carbon-zinc), or rechargeable (nickel-cadmium) batteries.
- The toy must be fully assembled in accordance with the instructions before operating.
- Be sure to insert the batteries correctly and always follow the toy and battery manufacturers' instructions.

RENSEIGNEMENTS DE SÉCURITÉ POUR LES PILES :

- Pour une performance optimale, les piles devraient être remplacées à l'achat.
- Ne pas mélanger des piles neuves avec des piles usagées.
- Ne pas court-circuiter les bornes d'alimentation.
- Les piles non rechargeables ne doivent pas être rechargées.
- Toujours retirer du produit les piles faibles, usées ou épuisées.
- Ne pas jeter les piles dans le feu. Les piles risqueraient d'exploser ou de fuir.
- Les piles rechargeables doivent être retirées du jouet avant d'être chargées.
- Les piles rechargeables ne doivent être chargées que sous la surveillance d'un adulte.
- Il est recommandé d'utiliser uniquement des piles d'un type identique ou équivalent.
- Ne pas mélanger des piles alcalines, ordinaires (carbone-zinc) ou rechargeables (nickel-cadmium).
- Le jouet doit être entièrement assemblé conformément aux instructions avant de le faire fonctionner.
- S'assurer d'insérer correctement les piles et toujours suivre les instructions du fabricant du jouet et du fabricant des piles.



ATTENTION
WARNING
ADVERTENCIA
WAARSCHUWING
ACHTUNG
AVVERTENZA



FR/ Modèles assortis. Vendus séparément.
EN/ Assortment sold separately.
ES/ Modelos combinados. Vendidos por separado.
NL/ Diverse modellen. Worden afzonderlijk verkocht.
DE/ Verschiedene Modelle. Werden separat verkauft.
IT/ Vari modelli. Venduti separatamente.

PERFORMING STUNTS

Switch both car and the controller buttons to "ON" position Use the left joy stick to make the left wheel move forward a reverse. Use the right joy stick to make the right wheel move forward and reverse (Fig.3).

1. SPECTACULAR SPINS

To spin the Flashing Street Savage, run the car and push up the RIGHT joystick and simultaneously push down the LEFT joystick or push up the LEFT joystick and simultaneously push down the RIGHT joystick depending on the chosen spin direction (Fig.4).

2. AWESOME CORNERING

To take extremely sharp turns or manoeuvre a 180° or 360° turn, run the car and push the RIGHT and the LEFT joystick then release the RIGHT or the LEFT joystick to steer left or right (Fig.5).

3. WILD WHEELIE

To make a wheelie, run the car and push BOTH joysticks forward. The car will stand up on two wheels. Release slowly the RIGHT or the LEFT joystick to steer (Fig.6).

4. TWO WHEEL SPINS

To make a two wheel spin, run the car at full speed to make a wheelie and then suddenly release the RIGHT or the LEFT joystick to spin on two wheels (Fig.7).

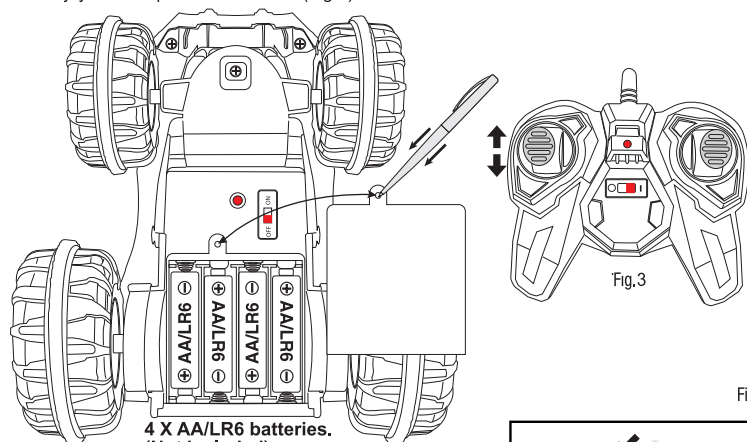


Fig.3

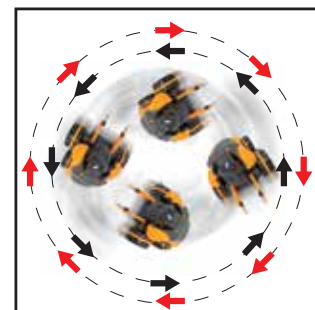
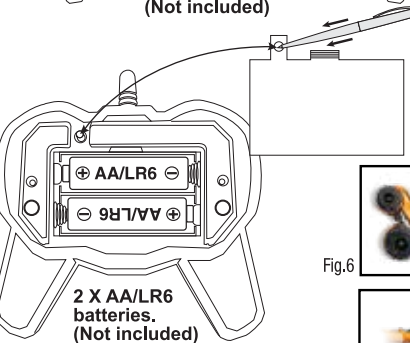


Fig.4



4 X AA/LR6 batteries. (Not included)

2 X AA/LR6 batteries. (Not included)




Fig.5



Fig.6



Fig.7

Ref N° : 5588-626



Fabriqué par / Manufactured by:
GOODLY TOYS LIMITED
Room 1109, Tower A, New Mandarin Plaza,
14 Science Museum Road,
TST East, Kowloon, Hong Kong.
website : www.rev-volttoys.com

Made in China